



Great Leaders'

신라대학교



## 『 전자출결시스템 사용 방법 안내(Mobile) - 학생용 』

# 교 육 지 원 처

※매뉴얼의 내용은 프로그램 변경에 따라 바뀔 수 있습니다.

※ 썸뱅크 회원을 가입하지 않더라도 전자출결시스템 이용 가능합니다.

## 목 차

1. App 설치방법 .....	1
2. 로그인 방법 .....	2
3. 전자출결 사용방법 .....	3
4. 공지사항 확인 .....	8
5. FAQ 안내 .....	9
6. 푸시메시지 확인 .....	10

# 1. App 설치방법

## <안드로이드폰>



## <아이폰>



· 수업시간 첫교시에 어플 설치

· 안드로이드폰

- 구글(Play store) 열기

① 신라대학교 검색

② 신라대학교 스마트캠퍼스 설치

· 수업시간 첫교시에 어플 설치


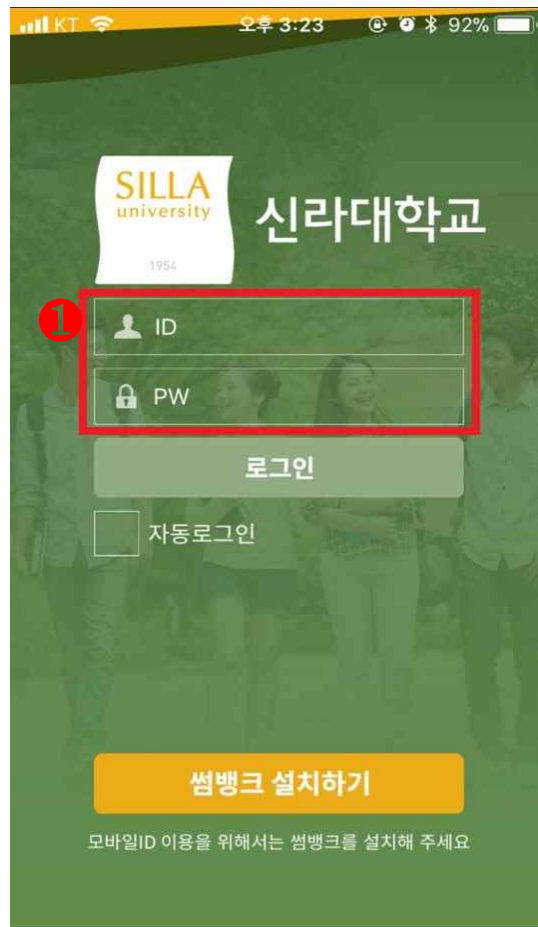
· 아이폰

- App Store 열기

① 신라대학교 검색

② 신라대학교 스마트캠퍼스 받기

## 2. 로그인 방법




① ID : 학번 입력  
PW : 신라넷 비밀번호 입력  
로그인 클릭

② 로그인 후 하단 “전자출결”  
터치

※ 전자출결 시스템은멤뱅크가  
미설치(미가입)되더라도 사용  
가능합니다.

### 3. 전자출결 사용방법 - 전자출결 시작 시



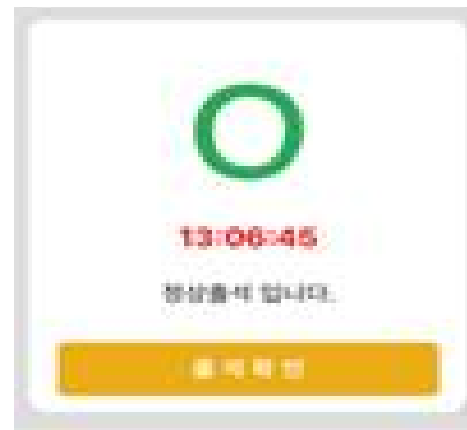

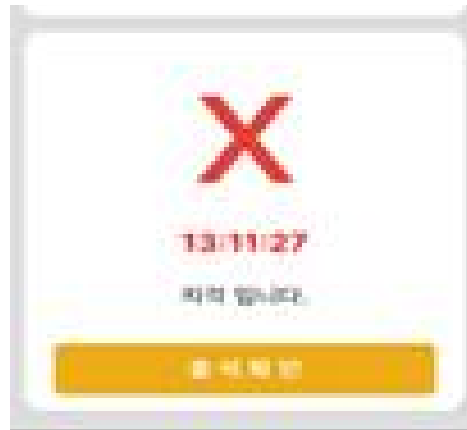

#### [전자출결 시작 시 - 수업시작]

- ① **음파출결 버튼 터치**
  - 담당교수님의 음파출결 시작 안내를 받은 후 음파출결 버튼 터치

- ② **출석 체크**
  - “출석 체크” 버튼 터치

※ **출석체크는 매시간 해야 합니다.**

### 3. 전자출결 사용방법 - 전자출결



#### [전자출결 시]


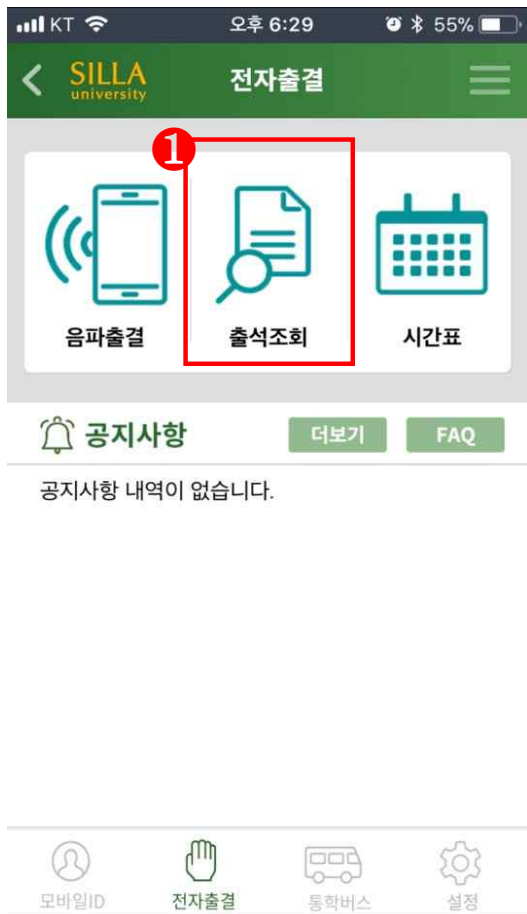
##### ○ 출석 체크 시

- 정상출석 : 수업시작 시간 5분전부터  
매시간 9분59초까지
- 지각 : 수업시작 시간 후 10분 ~ 30  
분까지
- 결석 : 음파출결 미송신 시

#### 예시] 수업시간 09:00 ~ 10:00

- 정상출석 시간 :  
08시55분00초 ~ 09시09분59초
- 지각시간 :  
09시10분00초 ~ 09시30분00초
- 결석 : 음파출결 미송신 대상


### 3. 전자출결 사용방법 - 출석조회



#### [출석조회]

- ① 출석조회  
- 출석조회 버튼을 터치
- ② 학기 / 과목명 목록을 선택하여 조회 가능
- ③ 주차 별 과목의 출결 정보를 확인 가능

### 3. 전자출결 사용방법 - 시간표조회

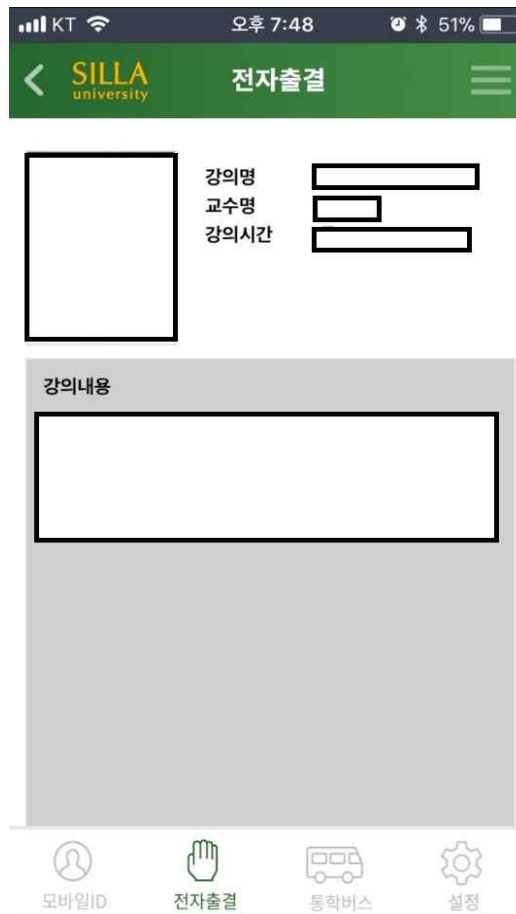



#### [개인 시간표 확인]

- ① “시간표” 버튼 터치
- 학생의 주차별 시간표를 확인 가능



### 3. 전자출결 사용방법 - 강의정보 확인

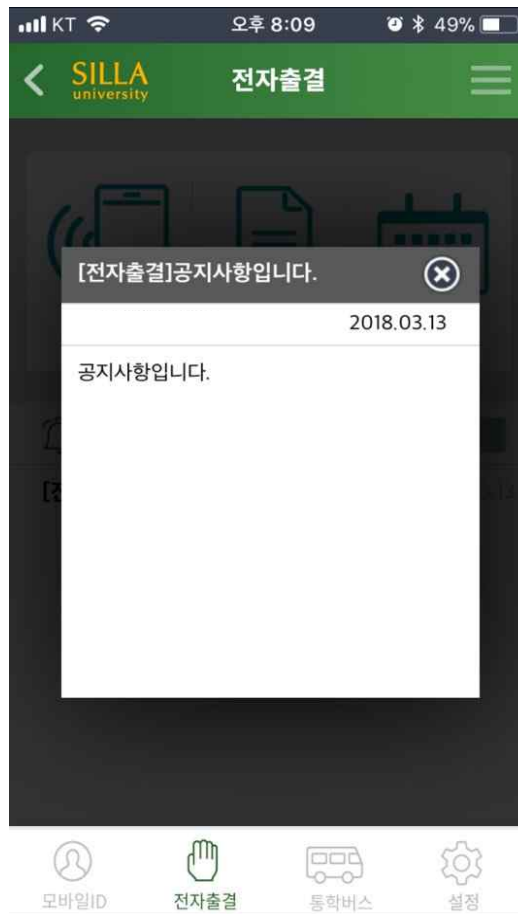

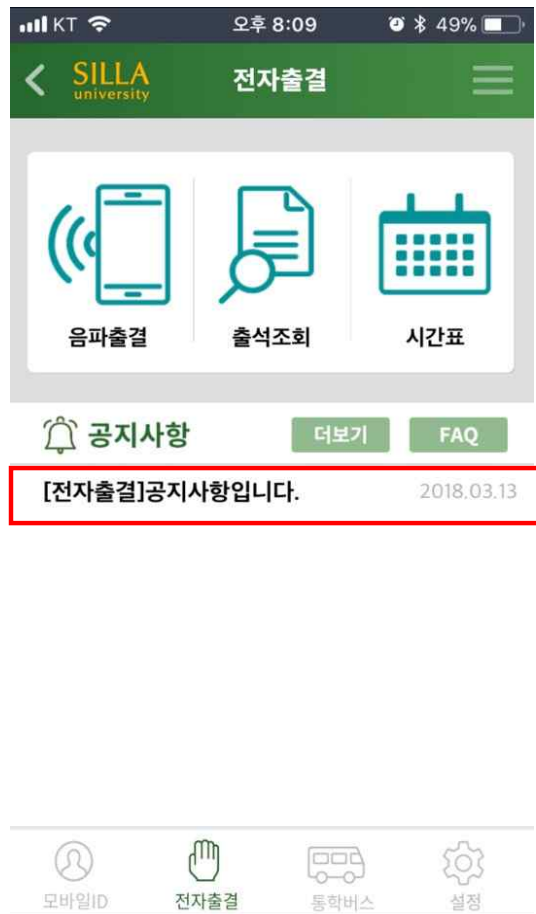


#### [강의정보 확인]

##### ① 강의정보 확인

- 과목을 터치 시 해당 과목에 대한 정보를 확인 가능


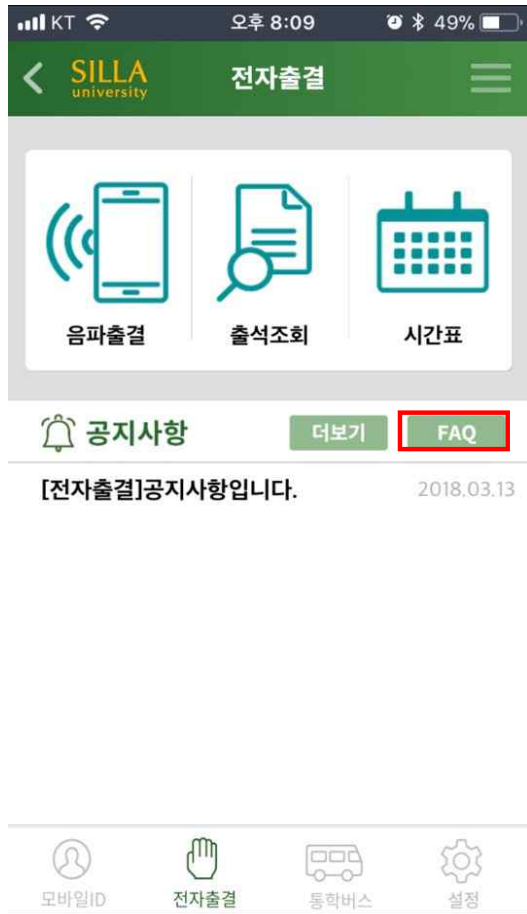
## 4. 공지사항 확인



### [공지사항 확인]

- 공지사항 내용 터치
  - 교과목 담당교수가 등록한 공지내용 확인 가능

# 5. FAQ 안내



## [FAQ 활용 방법]


### ○ FAQ 터치

- 전자출결시스템 관련 각종 설명과 자주 발생하는 질문에 대한 답변 확인 가능

### ○ 기타문의

- 학사지원팀[999-5367]

## 6. 푸시 메시지 확인



### [푸시 메시지 확인]

- ① 화면을 왼쪽에서 오른쪽으로 밀기
  - 로그아웃 버튼, 메시지 수신 내역 확인 등 기타메뉴 확인 가능
- ② 푸시메시지 보관함
  - 교과목 담당교수가 보낸 푸시메시지를 확인 가능
- ③ 스마트 캠퍼스 로그아웃
  - 전원버튼 터치 시 스마트 캠퍼스를 로그아웃 가능
- ④ 닫기 버튼
  - 닫기 버튼 클릭 시 현재화면을 닫음